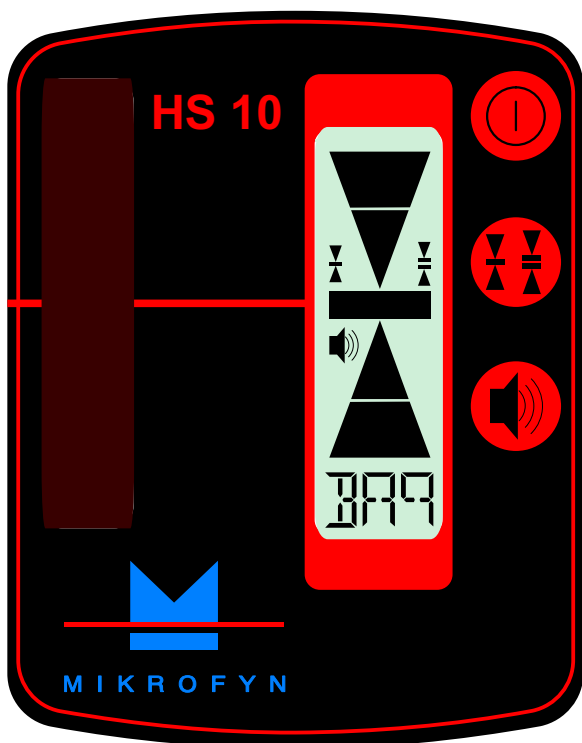
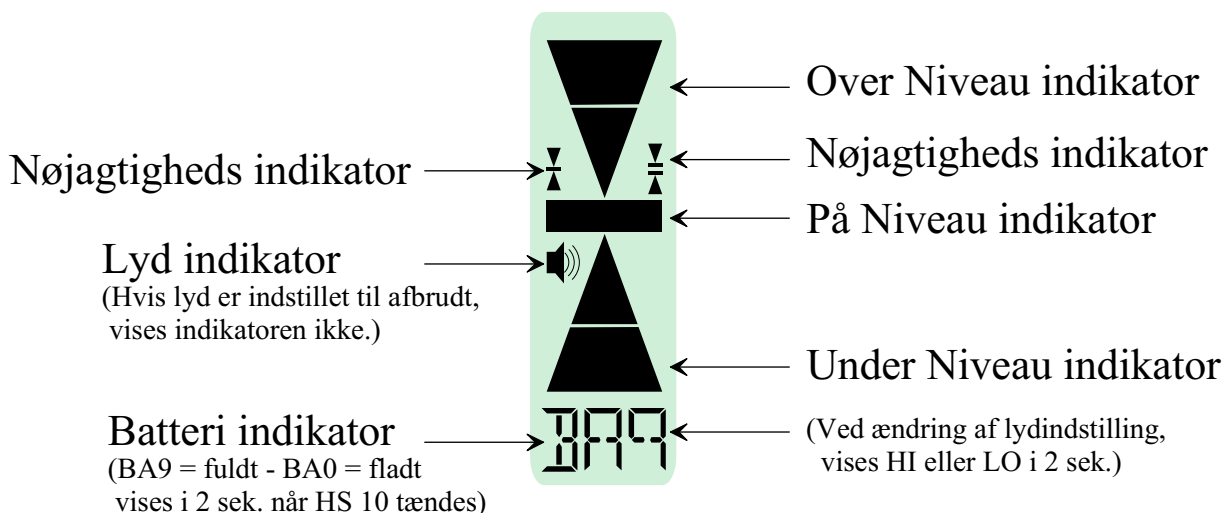
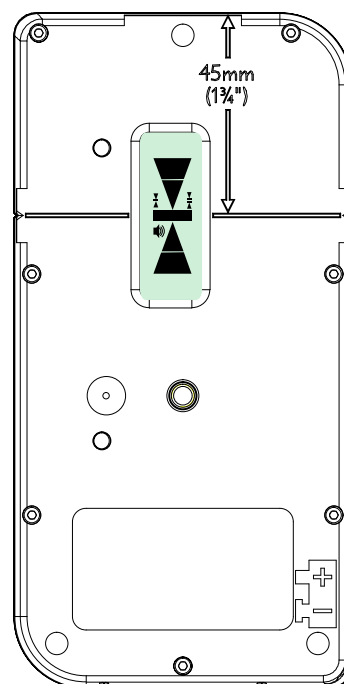


Hånd Sensor - HS 10

Kontrol Panel



Bagside



 **Tænd/Sluk knap**

 **Nøjagtigheds knap**

HS 10 har 2 indstillinger for nøjagtighed.

Den venstre indikator ▼ viser at den højeste nøjagtighed er valgt.

 **Lyd knap**

HS 10 har 3 lydindstillinger. Høj, Lav og Afbrudt.

Bibberen vil bibbe hurtigt når hånd sensoren er Over Niveau, langsomt når den er Under Niveau og konstant når den er På Niveau.

Gem indstilling

Indstil HS 10 således som du ønsker den skal starte op når den tændes.

Hold  og  nede samtidig med at du trykker på .