

Sikkerhedsinstrukser til Bobcat teleskoplæssere og påhængsredskaber

Sikkerheden er førerens ansvar

Følg betjenings- og vedligeholdelsesinstruktioner i denne vejledning omhyggeligt.

Alle Bobcat teleskoplæssere og påhængsredskaber er udformede, så føreren sikres størst mulig sikkerhed. Til trods for den meget omhyggelige udformning kan denne maskine dog være farlig, hvis den ikke anvendes og repareres i overensstemmelse med instruktionerne i denne vejledning.

Ved maskinens levering udstedes et certifikat for overensstemmelse. Det skal opbevares og fremvises ved hver regelmæssig inspektion af maskinen, og det skal overdrages til køberen, såfremt maskinen videresælges.

Bobcat teleskoplæsseren er særdeles manøvreduktig og kompakt. Den er robust og et nyttigt arbejdsredskab under en lang række forskellige arbejdsforhold. Ikke desto mindre står føreren over for faremomenter i forbindelse med de forskellige typer anvendelsesformål.

Forudsat betjenings- og vedligeholdelsesinstrukserne overholdes, og der anvendes specielt udformet originaludstyr, kan denne maskine anvendes til løfteopgaver med komponenter til lastens ophæng i forskellige længder. Med denne maskine kan lasten svinges frit i alle retninger.

Denne maskine er ikke beregnet til:

- anvendelse i vejrforhold med fare for lynnedslag, storm- eller vindstyrke over 12,5 m/sek. (styrke 6 på Beaufort-skalaen).
- brug hvor luften er eksplosiv.
- at udføre arbejde på strømførende ledninger.
- at udføre arbejde under jorden.

Forhandleren vil forklare, hvad Bobcat teleskoplæsserens kan og ikke kan i forbindelse med hvert anvendelsesformål. Forhandleren demonstrerer sikker betjening ifølge Bobcats instruktioner, som stilles til rådighed for førerne.

Forhandleren kan også identificere ændringer, der ikke er sikre, eller brug af påhængsredskaber, der ikke er godkendte.

Påhængsredskaberne og skovlene er udformede til nominelle kapaciteter og til solid fastgøring på Bobcat teleskoplæsseren.

Brugeren skal forhøre sig hos forhandleren eller læse Bobcats dokumentation for at finde frem til sikre materialebelastninger ved specifikke densiteter for kombinationen af teleskoplæsser og påhængsredskab.

Brugeren skal overholde belastningsoversigterne i forhold til den type dæk, der er monteret på maskinen.

Brugeren må kun benytte de dæk, der er anført i "Dæk" på side 97 til teleskoplæsseren T40140. Brugeren skal sørge for, at maskinen er udstyret med 4 helt ens dæk.

Nedenstående udgivelser og undervisningsmaterialer indeholder oplysninger om sikker brug og vedligeholdelse af teleskoplæsseren og redskaberne:

- Leveringsrapporten sikrer, at den nye ejer har fået udførlig vejledning, og at Bobcat teleskoplæsser og udstyr er i sikker driftsstand.
- Den betjenings- og vedligeholdelsesvejledning, der følger med Bobcat teleskoplæsseren eller redskaberne, indeholder oplysninger om betjening samt om rutineprocedurer for vedligeholdelse og service. Den er en del af teleskoplæsseren og skal opbevares i den medfølgende beholder inde i førerkabinen. Bobcat forhandleren kan skaffe nye betjenings- og vedligeholdelsesvejledninger, hvis det er påkrævet.
- Maskinskiltene (klistermærker) giver instrukser vedrørende sikker drift og vedligeholdelse af Bobcat teleskoplæsseren eller påhængsredskaber. Skiltene og deres placeringer ses i denne vejledning. Der fås ekstra skilte hos Bobcat forhandleren.

Ved leveringen kontrollerer forhandleren produktets anbefalede anvendelsesformål sammen med ejeren/ føreren. Såfremt maskinen skal anvendes til andre formål, skal ejeren/ føreren først kontrollere de relevante anbefalinger sammen med forhandleren.

Sikkerhedssymboler

ADVARSEL

Dette symbol sammen med en advarselmeddelelse betyder: "Advarsel, pas på! Det gælder din sikkerhed!" Læs den tilhørende advarselmeddelelse omhyggeligt.

VIGTIGT

Dette skilt angiver fremgangsmåder, som skal følges for at undgå beskadigelse af maskinen.

ADVARSEL

Føreren skal læse instruktionerne, før maskinen betjenes. Førere, som ikke har fået instruktion, kan forårsage personskade eller dødsfald.

ADVARSEL

Advarselsskilte på maskinen og i vejledningerne er der for din sikkerheds skyld. Hvis disse advarsler ikke følges, er der risiko for personskade eller dødsfald.

Bobcat teleskoplæsseren og påhængsredskabet skal være i god driftsstand inden brug.

Sikker betjening forudsætter en kvalificeret fører

En kvalificeret fører skal forstå de skriftlige instruktioner, regler og direktiver.

- Skriftlige instruktioner fra Bobcat omfatter leveringsrapporten, betjenings- og vedligeholdelsesvejledningen, førerens håndbog og maskinskiltene (klistermærker).
- Kontrollér bestemmelser og reglementer på arbejdsstedet. Reglerne kan omfatte en arbejdsgivers krav om arbejdssikkerhed. Reglementer kan omfatte færdselsregler, herunder brug af skilt for langsomtkørende køretøj (Slow Moving Vehicle, SMV).

En kvalificeret fører skal være oplært med egentlig betjening af maskinen.

- Føreruddannelse skal omfatte en demonstration og mundtlige instrukser. Denne oplæring skal forestås af Bobcat-forhandleren før levering af produktet.
- En ny fører skal starte på et område, hvor der ikke er nogen omkringstående personer, og benytte alle styremekanismerne, indtil vedkommende kan betjene maskinen og påhængsredskabet på sikker vis i alle situationer inden for arbejdsområdet. Spænd altid sikkerhedsselen før betjening af maskinen.

En kvalificeret fører skal kende arbejdsforholdene.

- Føreren skal vide hvor meget de håndterede materialer vejer. Undgå at overskride normeret driftskapacitet og ret dig efter maskinens og påhængsredskabets belastningsoversigt. Meget tætte materialer er tungere end den samme mængde af et mindre tæt materiale. Gør lasten mindre, hvis der håndteres tætte materialer.
- Føreren skal kende alle forbudte anvendelser eller arbejdsområder, han skal vide hvilke skrånninger, der er for stejle.
- Føreren skal stille spørgsmål om, hvor eventuelle underjordiske ledninger eller rør befinder sig.
- Hvor der er overhængende strømledninger inden for driftsområdet, skal der sørges for tilstrækkelig afstand mellem den nærmeste af disse ledninger og alle maskinens dele.

Strømspænding	Minimum afstand
op til 1 KV	1 m
fra 1 KV til 110 KV	3 m
fra 110 KV til 220 KV	4 m
fra 220 KV til 380 KV	5 m
ukendt	5 m

- Brug tætsiddende beklædning. Brug altid sikkerhedsbriller, når der udføres vedligeholdelses- eller reparationsarbejde. Nogle former for arbejde kræver brug af sikkerhedsbriller og høreværn.

VIGTIGT

En kvalificeret fører må ikke indtage medicin eller alkohol, som svækker agtpågivenheden og koordinationen, mens der arbejdes. En fører, der tager receptpligtig medicin, skal rådspørge lægen for at finde ud af, om det er sikkert for ham at betjene maskinen.

Forebyggelse af brand

Maskinerne og nogle påhængsredskaber har dele, der ved normal drift når op på højde temperaturer. De høje temperaturer kommer primært fra motoren og udstødningssystemet. Hvis det elektriske system er beskadiget eller forkert vedligeholdt, kan dette afstedkomme lysbuer eller gnister.

Husk altid på følgende instrukser:

- Stop motoren, og lad den køle af, før der påfyldes brændstof. Rygning forbudt!
- Anvend den i Betjenings- & vedligeholdelsesmanualen beskrevne fremgangsmåde for tilslutning af batteri og jump-start.
- Du skal vide, hvor brandslukkerne og førstehjælpskasser befinder sig, og hvordan de bruges. Bobcat forhandleren kan levere nye brandslukkere, hvis de skal udskiftes.

Vedligeholdelsesinstruktioner



- Læs vedligeholdelsesinstruktionerne omhyggeligt.
- Maskinens vedligeholdelse og overensstemmelse er obligatorisk.
- Ret henvendelse til Bobcat forhandleren i forbindelse med ethvert indgreb ud over normal vedligeholdelse.
- Rens maskinen eller i det mindste det relevante område, før noget indgreb udføres. Beskyt alle vigtige komponenter (især de elektriske) mod vand, damp eller rensningsmidler, mens denne opgave udføres.
- Vær kun iført egnet påklædning og undgå løsthængende tøj. Bind håret sammen bagpå og beskyt det, hvis det er påkrævet.


- Stands motoren, inden der udføres nogen form for indgreb. Såfremt noget indgreb fordrer, at motoren skal køre, skal der træffes alle fornødne sikkerhedsforanstaltninger og -forholdsregler. Der kan være dele i bevægelse, høje temperaturer, hydraulikkredsløb med tryk på, elektriske kredsløb, der er strømførende. Sådanne opgaver skal udføres af uddannet, kvalificeret personale.
- Sørg for at området har god ventilation, inden motoren startes.
- Sørg for at alle spor af brændstof, olie, fedt eller urenheder renses væk.
- Udfør straks alle nødvendige reparationer, også selv om de ikke virker særlig vigtige.
- Reparér straks alle lækager, også selv om de ikke synes vigtige.
- Lad ikke motoren køre uden komplette brændstof- og udstødningssystemer, uden olie eller kølemiddel, eller hvis der er lækager.
- Maskinen må ikke betjenes uden hydraulikvæske i hydrauliksystemet.
- Kun de anbefalede smøremidler må anvendes. Der må ikke anvendes forurenede smøremidler eller smøremidler, hvis filtreringstilstand er uvis.
- Vent indtil motorens kølemiddel er kommet ned på en temperatur, der er under 20°C, før stigetankens afløb åbnes, eller der udføres arbejde på motorens kølesystem.
- Ingen tilslutninger, slanger eller hydraulikkomponenter må adskilles, strammes eller løsnes, mens der er tryk i systemet. Sådanne opgaver skal udføres af uddannet, kvalificeret personale.
- Der må ikke rygges, og man må ikke nærme sig maskinen med åben ild, hvis brændstoftanken er åben, eller mens der fyldes i den. Fyld tanken på et velegnet sted. Der må ikke fyldes i tanken, mens motoren kører.

Advarsel om risici ved rester







Der er sat advarselsskilte på maskinen for at informere om risici i forbindelse med rester.

Disse advarsler på klistermærker ses på maskinen tæt på de steder, hvor der foreligger sådanne risici. Disse klistermærker har rød kontur med sort skrift på gul baggrund.

Ref.	Mærkat	Beskrivelse
1		Risiko for at lasten falder, når gafler eller redskab vipper fremad. Klistermærket sidder på hver side af bomhovedet.
2		Fare for at blive indfanget i et hjul, mens maskinen kører. Klistermærket sidder på stellet foran hvert hjul.

Ref.	Mærkat	Beskrivelse
3		Risiko for resterende tryk i en hydraulisk akkumulator og dens kredsløb. Klistermærket sidder tæt på adgangen til akkumulatoren og dens kredsløb.

Andre instruktioner

1		Gafflen må ikke anvendes som løftmekanisme til personale eller som arbejdsplatform. Passagerer må ikke transporteres med maskinen. Fare for alvorlig tilskadekomst eller døden fra faldende ting. Klistermærket sidder på bomhovedet.
2		Fare for alvorlig tilskadekomst eller døden, ved at et redskab eller lasten falder eller sænkes. Hold omkringstående personer på afstand. Klistermærket sidder på bomhovedet.
3		Læs instruktionerne, inden der svejses (læs "Vedligeholdelsesmæssig sikkerhed" på side 43). Klistermærket sidder på begge maskinens sider bagved.
4		Fare for dødbringende elektrisk stød samt batteriets eksplosion (læs "Vedligeholdelsesmæssig sikkerhed" på side 43). Klistermærket sidder bag på motorrummet.
5		Den venstre pedal aktiverer bremsen. Den højre pedal regulerer motorens hastighed. Klistermærket sidder foran på kabinen eller på højre rude.
6		Fare for at skære/knuse hænderne, mens motoren vedligeholdes. Fare for at brænde hænderne, mens motoren vedligeholdes. Fare for at tanken med kølevæske eksploderer. Læs først instruktionerne og tag nøglen ud, når motoren skal vedligeholdes. Klistermærket sidder på motordækslet.