

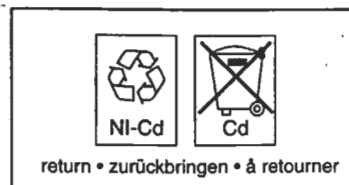


## Sikkerheds-og instruktionsmanual til Deres Impulse batteri-og opladersystem

### Vigtig sikkerhedsanvisning.

- 1) Før De bruger batteri-opladersystemet skal De læse alle instruktions-og advarselsmærkater på:  
1. AC-DC transformatoren, 2. Batteriholderen og 3. Batteriet.
- 2) Opladersystemet er kun beregnet til indendørs brug. Opladersystemet må ikke udsættes for regn eller stærk fugt.
- 3) Anbring ledningen, så den ikke er til fare eller udættes for unødvendig slitage.
- 4) Brug ikke et opladersystem med ødelagte eller beskadigede dele.
- 5) For at undgå elektrisk stød under rengøring af opladersystemet skal transformatoren tages ud af kontakten.
- 6) Opladersystemet og batterierne er specielt designet til at passe sammen. Forøg ikke at oplade andet genopladeligt værktøj med systemet.
- 7) Forsøg ikke at oplade Impulse batterierne med andre systemer end Impulse opladersystemet.
- 8) Kortslut ikke et batteri. Et kortsluttet batteri kan udvikle for meget strøm, som kan føre til overophedning og brand.
- 9) Forsøg ikke at oplade batteriet, hvis dets temperatur er under 5°C.
- 10) Undgå at metal kommer i berøring med batteriets poler.
- 11) Batteriet eller battericellerne må ikke åbnes.
- 12) Batteriet må ikke opbevares ved temperaturer over 50°C.
- 13) Batteriet må ikke brændes.
- 14) Brug ikke en defekt oplader. En oplader, der bliver overvarm og/eller ryger ved tilslutning, må heller ikke bruges.
- 15) Isæt og oplad kun et batteri ad gangen.
- 16) Batterierne skal indgå i en genbrugsordning. Batterierne indeholder Nickel-Cadmium.

Overensstemmelseserklæring



ITW Paslode erklærer hermed at Paslode batteriopladesystemet er i overensstemmelse med Rådets direktiv og standarder af 73/23/EEC og 89/336/EEC.

Rudolf Golsch

Paslode International

## INSTRUKTIONS-MANUAL

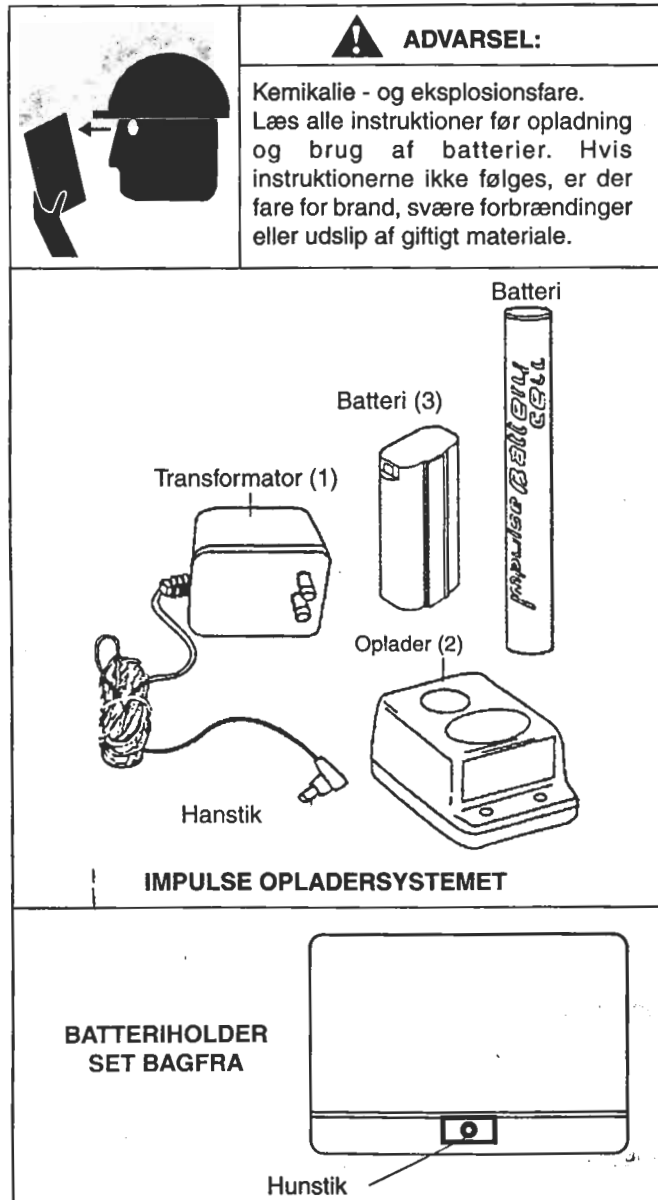
Impulse-systemet leveres med genopladelige batterier og oplader. Opladersystemet kan kun bruges sammen med Impulse batterierne.

## Batteriet oplades på følgende måde:

Første gang batteriet tages i brug, skal batteriet oplades helt. Nye batterier leveres afladte, og skal oplades før brug. Opladningstiden vil variere mellem 5 min. og 2 timer, afhængigt af hvor afladt batteriet er.

## BEMÆRK: BETJENINGSMANUAL FOR 2-TIMERS LADESYSTEM (ORANGE)!

## VIGTIG VED GENOPLADNING.



## OPLADNING:

1. Placer transformatorens runde DC-stik bag i opladerens fatning. Transformatorens stik tilsluttes stikkontakten og forsynes med 230V/50Hz.  
**Gren lampe på opladeren indikere, at den er klar til brug.**
2. Batteriet placeres i opladeren med polerne nedad.  
Oplad kun et batteri af gangen.  
**Rød lampe på opladeren indikere, at batteriet oplades, og samtidigt slukkes den grønne lampe.**

## Bemærk:

Er batteriet helt afladet, tændes den røde lampe ikke øjeblikkeligt, men den Grønne og røde lampe vil lyse. Dene indikere at batteriet oplades med en lille støj for at skåne batteriet. Efter 20 minutter påbegyndes normal opladning. Lyser den røde lampe ikke efter 20 minutter, skal batteriet udskiftes.

3. Efter endt opladning slukkes den røde lampe, og den grønne tændes. Den grønne lampe indikerer at batteriet er fuldt opladt.  
Batteriet er klar til brug.
4. Efter endt opladning tages DC-stikket ud af opladeren og transformatoren ud af stikkontakten.

## BATTERIETS GENOPLADNINGSTIDER:

første opladning: 2 timer  
Følgende genopladninger: 5 min. til 2 timer  
Fuldt afladet: 2 timer

## TEKNISKE DATA

## Impulse transformer (ac-DC)

Europa  
Storbritannien  
Australien  
USA/Canada

## Varenr.

900505  
900506  
900504  
900477

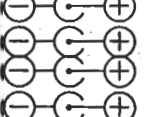
## Indgangsspænding

230V, 50Hz  
240V, 50 Hz  
240V, 50Hz  
120V, 60 Hz

## Udgangsspænding

12V, 800mA  
12V, 800mA  
12V, 800mA  
12V, 800mA

## Polaritet



## Impulse oplader

900476

12VDC, 9.6VA

6VDC; 4.5 VA

## Impulse batterei

6VDC, 1300mA, nikkelcadmium

Batteri - rundt

402500

IM250, IM250, IM300, IM325, IM350

(Sort)

Batteri - ovalt

404717

IM250II, IM325CT, IM350CT

(orange)